

Aplikacja Mobilna Ligi ZIMOWEJ STREFA SPORTU (Virium)- instrukcja

1. Jak uzyskać dostęp do aplikacji Ligi Zimowej Strefy Sportu?

A. Należy pobrać aplikację Virium ze sklepu:

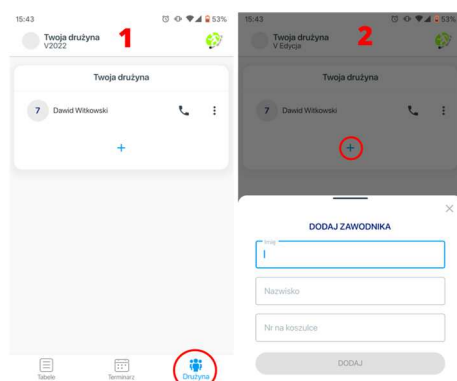
- Google Play (dla telefonów z Androidem) <http://bit.ly/Virium-A>
- AppStore (iPhone'y)
<https://apps.apple.com/us/app/virium/id1478116091>

B. Zalogować się do aplikacji wpisując swój numer telefonu oraz kod, który zostanie przesłany na wskazany numer telefonu.

2. Jak zgłosić zawodników do drużyny:

A. Wejść w zakładkę Drużyna w aplikacji Virium

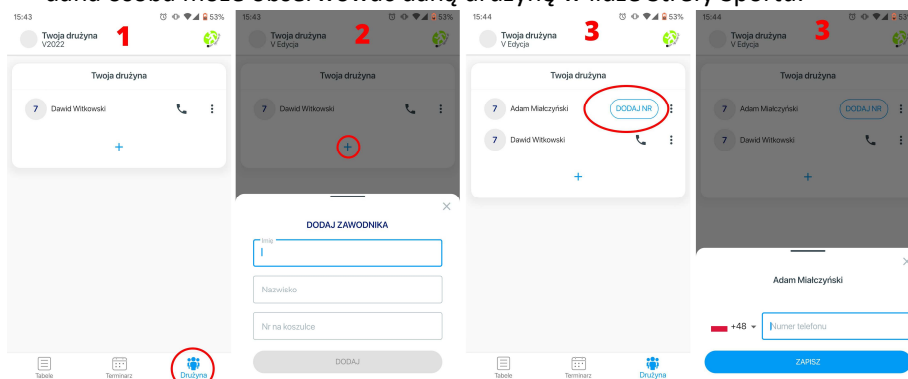
B. Dodać Imię oraz Nazwisko zawodnika oraz dodać nr koszulki, tylko gdy numery są na stałe przypisane do zawodnika



3. Jak umożliwić dostęp do aplikacji Virium zawodnikom oraz ich rodzicom?

A. Kroki jakie powinien wykonać trener:

- Wejść w zakładkę Drużyna w aplikacji Virium
- Dodać Imię oraz Nazwisko zawodnika
- Dodać numer telefonu przypisany do zawodnika, tym numerem zawodnik będzie się mógł logować do aplikacji.
- Pod wskazany numer zostanie przesłany sms z linkiem do aplikacji oraz informacją, że dana osoba może obserwować daną drużynę w lidze Strefy Sportu.

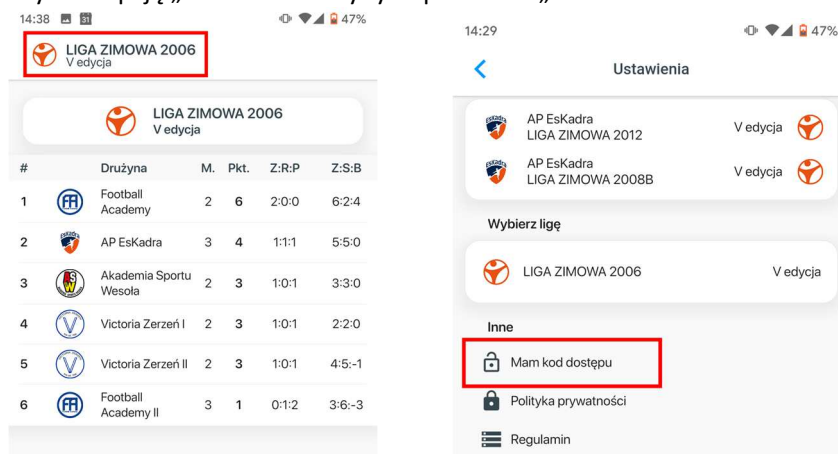


B. Kroki jakie powinien wykonać zawodnik, rodzic lub opiekun:

- i Zainstalować aplikację Virium z odpowiedniego dla swojego telefonu sklepu (patrz punkt 1),
- ii Przy logowaniu do aplikacji wpisać swój numer telefonu, a także kod sms, który zostanie dostarczony, po wpisaniu swojego numeru telefonu,
- iii Po zalogowaniu kliknąć przycisk „Mam kod ligi”,
- iv W formularzu, który się otworzy należy wpisać kod Ligi.
- v Kody lig:
 - 1 strefa2006
 - 2 strefa2007a
 - 3 strefa2007b
 - 4 strefa2008a
 - 5 strefa2008b
 - 6 strefa2009
 - 7 strefa2010
 - 8 strefa2011
 - 9 strefa2012

4. Aby obserwować kolejną ligę należy:

- i Przejść do ustawień klikając logo w lewym górnym rogu ekranu aplikacji
- ii Wybrać opcję „Mam kod drużyny” z podmenu „Inne”



5. Jeśli aplikacja Ci nie działa:

- i Zainstaluj aktualizacje aplikacji w odpowiednim sklepie (patrz punkt 1A)
- ii Wyloguj się i zaloguj ponownie z aplikacji (kliknij ikonę drużyny w lewym górnym rogu ekranu, następnie kliknij wyloguj, następnie postępować od punktu 2)